



# SCHATTEN VAN Vlieg IN DE PROEFTUIN

- Deze wandeling is niet toegankelijk met een rolstoel
- Wel met sportieve kinderwagens
- Aangepaste schoenen nodig

## Welkom in de proeftuin!

Ga met vlieg mee op pad in de proeftuin van fruitbedrijf Gezond van bij Ons. Ontdek hoe de bloesem groeit tot een sappig stuk fruit. Help vlieg onderweg met het oplossen van de vragen en vind de cijfercode om de schat te openen.

Volg de bewegwijzeringsbordjes 2,5 km

Je start de wandeling op het verhoogd stukje gras, rechts van het streekproductenwinkeltje. Parkeren kan je op het grasveld rechts van het fruitbedrijf, of aan de overkant van de weg op het gras.

## Proef jij wat ik proef?

Lees eerst de opdrachten voor je aan de zoektocht begint, dat zal het zoeken naar de schat makkelijker maken.

- 1 Je staat hier in een stukje van de proeftuin. Je vindt hier vooral klein fruit zoals mispels, cassis, kweeperen, bessen en noem maar op. Van deze vruchten maken ze een heerlijke lekkernij. Welke lekkernij denk je dat dit is?

C O N F I T U U R

Tip: het is lekker op een boterham

**PROEF: MISSCHIEF HANGT ER AL WAT LEKKER FRUIT AAN DE DOMEN. JE KAN HIER NAAR HARTENLUST PROEVEN. WIE WEEET ONTDEK JE WEL EEN NIEUW STUKJE FRUIT!**

- 2 Een eind verderop vind je een bijenhotel. Waarom staat dat hier denk je?

- Bijen komen hier graag op vakantie
- Voor de bestuiving van de fruitbomen
- Ze schuilen hier voor vogels en andere insecten

**PROEF: IN DE STREEKPRODUCTENWINKEL KAN JE LEKKERE HONING VAN DE LOKALE BIJEN-KOLONIE KOPEN.**

- 3 Om de bocht zie je een rechthoekige kast tegen de lange witte muur. Dit is het hoofdkwartier van een roofvogel die op de muizen in de boomgaard jaagt. Welke vogel is dat?

U I L

Tip: hij wordt vaak uitgebeeld als een slimmerik met een bril


## "PROEF JIJ WAT IK PROEF?"

- 4 Je staat hier aan "de Grot". Dit plekje van rust werd geres- taureerd door de seizoenarbeiders. Je kan hier even bezin- nen of genieten van de natuur. Ergens op de achterkant van de grot staat een getal gekerfd. Noteer het eerste cijfer van dit getal. Dit is het eerste cijfer van de code!

Heb respect voor deze rustplek, niet betreden!

2<sub>1</sub>

- 5 Wat verderop worden de boomgaarden beschermd voor neerslag. Kan jij de juiste benaming vinden met deze rebus?



M = G R = L -S P = T

H A G E L N E T T E N

- 6 Van welk materiaal is dit brugje gemaakt?

H O U T

- 7 Neem de smartphone van je ouders en scan de QR-codes op de borden voor een leuk fruitverhaal. Lachen geblazen!

- 8 Op het laatste stuk van de wandeling kom je in een kleine boomgaard met verschillende appelsoorten tegen. Kan jij tellen hoeveel soorten dat zijn? Dit zijn ook de laatste twee cijfers van de code!

2<sub>2</sub> 8<sub>3</sub>

Tip: tel de naambordjes tegen de houten palen

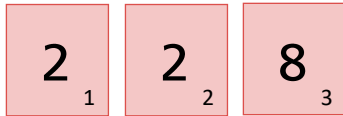
## Heb je alle antwoorden gevonden? Dan ben je nu klaar om de grote schatkist te vinden!

Ergens in de buurt van de streekproductenwinkel staat een speel- tuig voor de jongsten. Goed zoeken, wie weet schuift de schat wel naar beneden!


Heb je de kist gevonden? Vul de cijfercode in op de achterkant van de kaart en open de kist!

# SCHATTEN VAN Vlieg IN DE PROEFTUIN

## CIJFERCODE



TIP! Heb je honger gekregen van deze zoektocht? Ga dan zeker eens binnen in de streekproductenwinkel. Elke woensdag geopend van 10u tot 19u. Ben je niet op woensdag aan het speuren? Dan kan je bellen naar +32 486 38 42 99. Naast de parking vind je een ook een fruitautomaat. Hier kan je 7 dagen op 7 sappen, fruit en ander lekkers kopen!



HOERA! JE HEBT DE SCHAT GEVONDEN!  
VOER JOUW UNIEKE CODE VAN DE  
STICKER IN OP DE LINK HIERONDER  
EN MAAK KANS OP EEN LEUKE PRIJS!

Via deze link kan je de unieke code ingeven:

[www.uitinvlaanderen.be/schattenvanvlieg](http://www.uitinvlaanderen.be/schattenvanvlieg)

De oplossingen van de vragen vind je hier terug:

[www.visitsinttruiden.be/aanbod/schatten-van-vlieg](http://www.visitsinttruiden.be/aanbod/schatten-van-vlieg)